

# CUBA

## *Une dizaine de jour début Février 2017*

**VOYAGISTE** : Transat ! Pour une fois et parce que c'est Cuba et que mon séjour est court, je choisis un voyage semi-organisé : Transat s'occupe de mes vols, transferts et hébergements chez l'habitant (les casas particulares). Mais sur place, je fais ce que je veux. Rien à reprocher à Transat sauf ... le choix de la compagnie aérienne, **La CUBANA ! Gros problèmes au retour** ... Nous devons attendre deux jours dans un hôtel chic mais complètement excentré de La Havane, le seul avion de la CUBANA qui fait la navette entre Madrid, Paris et Cuba qui est en panne à Madrid !!!!!

**FORMALITES DOUANIERES** : Le passeport et la fameuse carte touristique + l'attestation d'assurance en France.

**CARTE DE TOURISME** : C'est en quelque sorte un genre de visa. En partant avec un voyageur, il y a de grandes chances pour qu'il s'en charge. Sinon en faire la demande en France.

**ATTESTATION D'ASSURANCE OBLIGATOIRE** : Si vous prenez l'assurance du voyageur, pas de problème, il vous la fournira. Mais renseignez-vous bien car avec votre carte bancaire, vous êtes peut-être déjà couverts et n'avez pas besoin de souscrire une assurance auprès du voyageur, comme c'est le cas avec la Carte Visa Premier (soins médicaux, rapatriement, annulation de vol, etc) ; Il suffit alors de les appeler pour obtenir ledit document.

Jamais les douanes cubaines ne m'ont demandé cette attestation mais elle est nécessaire en cas de pépins, je présume !

**AVION** : AIR CARAIBES à l'aller = Impeccable – CUBANA au retour : cf. ci-dessus les problèmes rencontrés. **Eviter la CUBANA.**

**AEROPORT de LA HAVANE** : Quelques petites boutiques en duty free pour faire les derniers achats de cigares et de rhum mais petit aéroport, peu de boutiques et bâtiment vraiment peu agréable.

**MONNAIE** : 2 monnaies à Cuba, une pour les Cubains et une autre, le CUC ou peso convertible pour les touristes. En gros, **1 CUC = 1 Euro.**

**MES DEPENSES SUR PLACE** : Pour les 8 jours, j'ai dépensé 400 € pour des restos (environ 20 CUC/euros par repas), des pots, deux excursions.

### **COMMENT AVOIR DES CUC / pesos convertibles sur place ?**

Pas besoin de venir avec des dollars, les euros font l'affaire.

- Avec la carte bancaire :

Des distributeurs partout avec la Carte Visa. On peut aussi entrer dans les banques, montrer sa carte bancaire et demander de l'argent au comptoir.

- Avec des espèces :

Dans les bureaux de change CADECA ou – en dépannage – dans les grands hôtels ; la dernière solution est bien pratique le dimanche, même si on y perd un petit peu.

**INTERNET : le mot qui fâche !** J'aurais dû prendre un forfait Orange, cela aurait été plus simple. En même temps, j'avais averti mes proches que vraisemblablement je ne donnerai aucune nouvelle.

Il y a bien une carte à acheter et il y a de la Wifi dans les hôtels à La Havane. A Trinidad, j'ai trouvé un cybercafé qui marchait au centre-ville, pas loin de la Plaza Mayor ; alors je ne me suis pas privée (2 CUC/Euros les 30 minutes).

**TEMPERATURE** : début février, temps idéal pour visiter La Havane. Du soleil mais pas trop chaud. Par contre, pour Trinidad, fortes chaleurs, ça commence déjà à 9 heures.

**HABILLEMENT** : Chacun s'habille comme il veut. Surtout à Trinidad, tenue très décontractée, short,... N'oubliez pas votre maillot de bain, la mer n'est jamais très loin.

**ELECTRICITE** :



Il faut des prises cubaines mais dans les casas particulares, mes logeurs avaient un adaptateur et à l'hôtel (quand on a attendu deux jours notre avion !), en forçant vraiment un tout petit peu, nos prises rentraient.

**SECURITE** : Aucun problème.

**TRANSPORTS**:

Avant tout, marchandier avant de monter dans un quelconque véhicule et baisser le prix.

Bien choisir votre hébergement à proximité des endroits de visites souhaités, surtout pour La Havane, c'est mieux d'avoir un logement dans la Habana Vieja (Vieille Ville) car les transports ne sont pas donnés.

Pour des petites distances, circuler en cyclo-pousse cubain est intéressant pour les scènes de rues. Attention cependant aux nids de poules.

Pour rappel, 1 CUC = 1 Euro ...

**HEBERGEMENT : Casa particulier ou hôtel ?**

**Casa particular**, c'est le logement chez l'habitant. Pour moi, l'idéal pour avoir des contacts. De plus, je suis seule ; alors, la compagnie, je ne dis pas non ! Tant à La Havane qu'à Trinidad, je n'ai pas eu à le regretter ; bien au contraire ! Je suis tombée sur des hôtes charmants et j'ai passé du temps avec eux. Ces gens chaleureux ont participé à la réussite de mon voyage.

L'avantage aussi est le prix (entre 25 et 30 CUC avec petit déjeuner mais il y a plus cher) ;

par contre, on vit chez eux et le confort peut être basique, encore qu'à Trinidad chez Adamaris, c'était vraiment bien et puis j'ai toujours eu partout une salle d'eau fonctionnelle.

**Hôtel ?** Je n'en ai pas fait l'expérience à La Habana Vieja. Bien vérifier que le prix vaut bien la prestation.

Je dis juste cela car, au retour, nous avons été logés gratuitement (ouf !) dans un grand hôtel de Miramar (complètement excentré) en attendant notre avion de la Cubana et le prix de la chambre de luxe était de 360 CUC/Euros, certes 3 piscines mais non chauffées, prix extravagant pour la qualité de services.

**RESTAURANTS :** le même prix qu'en France. Je mangeais en moyenne pour 20 CUC/Euros. A part la langouste et un restaurant à La Havane et à Trinidad, je me suis nourrie avant de me régaler. **On peut aussi manger moins cher** si on va dans les restaurants où ne vont que les Cubains.

**LANGUE :** l'espagnol en priorité et sinon l'anglais. Bien sûr, c'est un plus si vous parlez espagnol, surtout dans les casas particulares. Et puis les gens sont si chaleureux que c'est un bonheur d'échanger avec eux.

**SOUVENIRS :** rhum et cigares. Pour ma part, rien.

**SI VOUS VOULEZ APPORTER QUELQUE CHOSE AUX CUBAINS :** Déjà, j'ai toujours une poignée de porte-clefs avec la Tour Eiffel dans la valise, ça fait toujours plaisir.

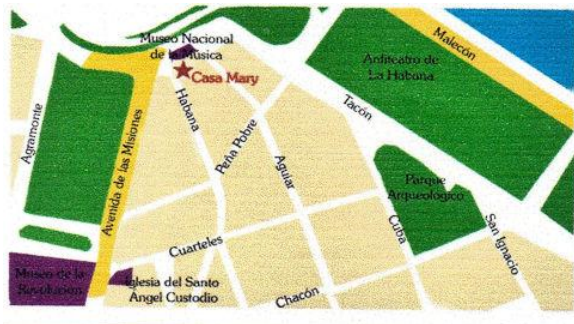
Quand vous entrerez dans les magasins/échoppes, même à La Havane, vous mesurerez la situation sur l'île. Une petite dizaine de produits proposés qui s'étalent sur les rayonnages, pour les remplir. En ce moment, des savons de ménage en masse.

**Faites vos fonds de tiroirs** et ceux de vos amis et ramenez des petites savonnettes, du maquillage, des vernis à ongles, des petits calepins, des stylos, des fournitures scolaires, des calepines de poche, des petites pochettes,... tous les petits cadeaux publicitaires qui traînent chez vous.

Pour les coloriages, crayons de couleurs, scotch, calepines, etc. je suis entrée dans une école et ai joué la Mère Noël. Sinon, dans la rue, parfois, une femme âgée est venue me réclamer quelque chose.

# LA HAVANE

Mon hébergement à La Havane, quartier touristique de la Habana Vieja :



**Très bien situé** dans la Habana Vieja. Une chambre simple avec téléviseur et frigo et salle d'eau fonctionnelle avec grande douche. Bon petit déjeuner avec le sourire de Mary. Mary vit avec sa maman dans cet appartement au 1er étage. C'est une femme agréable avec laquelle j'ai beaucoup discuté en espagnol et bien ri.

*Je ne connais pas le prix car je suis passée par Transat mais comptez entre 25 et 30 CUC, petit déjeuner inclus.*

**UN BON RESTAURANT : la Habana 61**, près de ma casa particular. Manger le filet de poisson (pargo). Réserver la veille, voire deux jours avant !



## COMBIEN DE TEMPS RESTER A LA HAVANE ?

3 à 4 nuits, c'est bien pour visiter la ville, surtout la Habana Vieja (vieille ville) ; s'il vous reste du temps, la plage n'est pas très loin et paraît-il agréable.

## QUE FAIRE A LA HAVANE ?

- **Partir à la découverte de la Havane en belle voiture américaine :**  
On a payé chacun 23 CUC/Euros pour une balade en voiture + une visite guidée de La Habana Vieja. En voiture, on a longé le Malecon (bord de mer) et vu la partie plus moderne de La Havane avec la fameuse place de la Révolution, là où vous verrez un maximum de voitures américaines.

- **Visiter la vieille ville/ la Habana vieja** : On peut donc coupler la balade en voiture avec ensuite la visite de la vieille ville. Ça donne tout de suite une idée de ce que l'on va voir.

<p>Guide Yudi</p> <p>Je peux aussi vous organiser un programme pour rendre votre séjour plus agréable</p> <div style="display: flex; justify-content: space-around;">   </div> <p>Móv: +53 5 244 7191      Fixe: +53 7261 2747</p> <p>mail: yudismilda.caballero@nauta.cu cc: mildaenalmibar@gmail.com</p>	<p>Yudi est la femme <b>guide</b> qui nous a fait cette visite (voiture américaine + visite dans la Vieille Ville), donc en tout pour 23 CUC (en fonction du nombre de participants), <b>elle parle très bien français</b> et n'est pas avare de son temps. Je vous la conseille.</p>
--	---

- **La visite de la Habana Vieja** se poursuivra dans le détail les jours suivants car il y a **beaucoup à voir**; elle recèle de nombreux musées, palaces et se balader en dehors du périmètre touristique est instructif. Le contraste est saisissant. J'ai adoré entrer dans les palaces, admirer les patios ; tout est ouvert, on peut donner libre cours à sa curiosité et entrer. Ne pas oublier d'aller flâner sur le Prado, cette jolie promenade et d'admirer l'Opéra.
- **Le Callejon de Hamel** : Se trouve dans le centre, le Centro Habana : Je vous conseille d'y aller en cyclo-poussee car ainsi, vous aurez le temps de voir les maisons de ce quartier, de voir les conditions de vie des Cubains. Evidemment, avant d'accepter la course, baissez le prix ! En même temps pas trop car c'est un métier très fatigant...

Le Callejon de Hamel est un endroit inspiré par la culture afro-cubaine : murs peints, sculptures, décorations ... Ça me fait vaguement penser au jardin de Ben de Nice ou encore Bodan+Litnianski. Le Callejon est un endroit particulier conçu par un artiste original. Une belle idée de sortie.

- **La plage** : Je n'y suis pas allée ; il faut prendre un bus et il paraît que c'est très agréable là-bas.
- **Visite d'une fabrique de cigares** : Je n'y étais pas car j'avais la flegme de me lever de bonne heure mais on m'a dit que la visite est menée au pas de charge et assez chère.



# TRINIDAD

**Mon hébergement à Trinidad, quartier animé, bien situé :**



**Casa particular bien située**, à 10 minutes à pied de la Plaza Mayor et à 15 minutes du Parque Cespedes, les deux places les plus importantes de Trinidad.

Damaris vous recevra dans sa jolie maison rose orangé où vous bénéficierez d'une petite terrasse (que l'on voit sur la photo, au 1<sup>er</sup> étage) et d'une autre terrasse pour le petit déjeuner et le dîner (si vous le souhaitez). 2 Jolies chambres avec clim ' et ventilateur, salle d'eau impeccable pour chacune des chambres.

**Damaris est vraiment une personne, dynamique, originale et amusante**, toujours prête à vous aider. Vous pouvez dîner chez elle ; 10 € le repas (poulet, poisson, porc) ou 15 € (langouste). Moi, j'ai bien aimé sa langouste et son flan (flano) sans parler de ses jus de fruits délicieux. J'ai à chaque fois mangé avec elle (et le dernier jour avec son mari aussi). Le prix de la chambre est entre 25 et 30 CUC, petit déjeuner inclus.

## COMBIEN DE TEMPS RESTER A TRINIDAD ?

3 nuits, c'est bien pour visiter la ville. S'il vous reste du temps, la plage n'est pas très loin (environ 16 CUC A/R en taxi) mais si vous faites des excursions aux Topes et du snorkeling en partant de la Marina, 4 nuits ne seront pas de trop. Tout dépend de vos activités.

**INTERNET : Avec une carte** que l'on peut acheter entre autres sur la Place du Parque Cespedes, on peut se connecter à Internet à 2 endroits : le Parque Cespedes et la Plaza Mayor. Pour ma part, cela n'a pas marché et d'autres personnes se sont plaintes que cela coupait beaucoup.

**Cybercafé**, à l'angle de la Calle Bolivar et de la calle Izquierdo, à 50 mètres du paladar Sol y son : **marche bien**, 2 CUC les 30 minutes.

**UN BON RESTAURANT : Paladar Sol y Son**, 283 Calle Simon Bolivar, une des rues principales qui montent à la Plaza Mayor, joli décor, repas soigné, toujours dans les 20 CUC/€

## QUE FAIRE A TRINIDAD ?

- **Simplement se promener, vivre la ville !**

C'est décontracté, les Cubains vivent dans la rue, habillés de manière décontractée, ils prennent l'air à l'ombre sur le pas de leurs portes. Des charrettes tirées par des chevaux, des cyclopoisses, des vendeurs ambulants, des voitures aussi, bref le spectacle est dans la rue... aussi les maisons colorées, tout cela a un charme fou.

- **Quartier de la Plaza Mayor :**

C'est l'endroit le plus touristique et aussi le plus joli. Toutes les façades sont repeintes dans les teintes les plus chatoyantes.

Vue imprenable du haut de la tour du Musée de la lucha contra los bandidos : le musée vaut le coup pour la vue sur le quartier. Magnifique !

Chaussez-vous bien car la rue n'est pas vraiment pavée, c'est pire, ce sont des cailloux de tailles différentes mis les uns à peu près à côté des autres.

Il est intéressant de se promener plus loin que ce décor idyllique pour voir, en retrait, les habitations cubaines et là, ce n'est plus la même chose...

- **Excursion en train à vapeur** à l'ancienne fabrique de canne à sucre : 10 ou 15 CUC, je ne me souviens plus. Se termine vers 14h.

Les billets peuvent être pris directement à la gare. L'occasion de voir la campagne cubaine. Sinon, franchement bien décevant. S'installer sur la partie gauche dans le sens de la marche pour éviter un soleil violent. Pas grand-chose à voir, j'ai eu le sentiment d'avoir perdu mon temps.

- **Les Topes de Collantes** : excursion de 47 €/personne, repas inclus, retour vers 16h. Ne demande pas une condition physique extraordinaire contrairement à ce qui m'avait été dit. Au départ, le trajet se fait en camion, plusieurs arrêts sont effectués (vue panoramique sur les collines et la mer au fond, fabrique de café) Sur du plat, petite rando tranquille d'environ 3 heures dans la forêt tropicale, nombreux arrêts car le guide montre les plantes et animaux et donne des explications intéressantes puis 30 min d'arrêt dans la piscine naturelle afin de se baigner (compris dans les 3h de randonnée). Il faut savoir qu'à la fin de la randonnée un repas au restaurant est prévu, tout à fait convenable et inclus dans le prix de l'excursion.

- **Plongée (snorkeling) et baignade au Cayo Blanco** en partant de la petite Marina (petite Marina à qq km de Trinidad, entre 8 et 10 € l'aller en taxi, vous entendre avec le taxi pour le retour), excursion d'environ 47 €/personne, groupe de 30 à 40 personnes, déjeuner inclus, retour vers 16h. A noter cependant que la plongée pour voir les coraux se fait par petits groupes et ne dure que 15 minutes. 3 heures sur la plage Cayo Blanco avec repas inclus (mais repas assez rudimentaire : paella, crudités, boissons mais pas de café et pas de dessert). La durée de la traversée dure une bonne grosse heure.

- **Plage d'Ancon** : A côté de la petite marina, 8 CUC négociés A/R fait une anse, belle plage, du vent rafraichissant. Restaurant & hôtel.